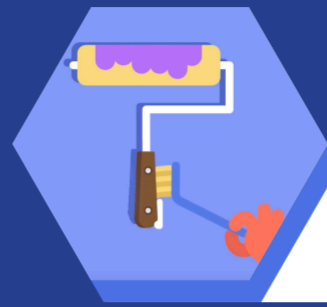


SÄKER HANTERING AV EPOXIHARTSER I 10 STEG




LÄS

säkerhetsanvisningarna (SDS) och den tekniska informationen (TDS) noggrant. Var extra uppmärksam på varningssymboler och säkerhetsråd.




APPLICERA

den ohärdade, flytande epoxin med hjälp av rollrar eller gummiskrapor med långa handtag för att undvika skadlig hudkontakt.



UTBILDA

alla arbetare i hur de använder epoxihartser på ett säkert sätt innan de kommer i kontakt med dem första gången.



RENGÖR

verktygen direkt efter användning innan blandningen börjar härda, om de inte är engångsverktyg. Skrapa av kvarvarande material eller använd rengöringsmedel. Använd alltid skyddshandskar.



BÄR

lämplig skyddsutrustning, såsom kemikalieresistenta handskar, skyddsglasögon eller ansiktsskydd, overall eller byxor för engångsbruk, förkläde tillsammans med benskydd samt andningsmask med filter A.



FÖRVARA

oreagerade rester i slutna behållare på en sval och torr plats, alltid i enlighet med officiella föreskrifter.




BLANDA

komponenterna i rätt proportioner och gör det långsamt för att undvika stänk. Använd olika mätutrustning för hartser respektive härdare före blandning.



KASSERA

epoxihartser endast efter att de har härdat och blivit fasta, som vanligt byggnadsavfall.



HÄLL

vätskeblandningen med hjälp av lämpliga hinkhållare.



REAGERA

vid skadlig exponering: ge genast första hjälpen som säkerhetsanvisningarna (SDS) föreskriver och informera din lokala säkerhetskonsult.

Ladda ner hela broschyren för säker användning av epoxihartssystem



EPOXY
Tomorrow's technology, today

WWW.EPOXY-EUROPE.EU
@EPOXYEU

