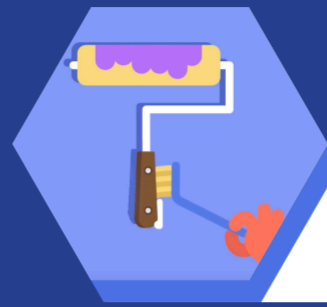


# SÅDAN HÅNDTERES EPOXY-HARPIKSER SIKKERT I 10 TRIN




## LÆS

sikkerhedsdatabladene (SDS) og de tekniske datablade (TDS) omhyggeligt, læg især vægt på faresymboler og sikkerhedsanvisninger.




## ANVEND

den uhærdede væskeformige epoxy ved hjælp af ruller eller gummiblade med lange håndtag for at forhindre utilsigtet hudkontakt.



## UNDERVIS

alle arbejdere i at bruge epoxyharpikser omhyggeligt, før de kommer i kontakt med det.



## RENGØR

værktøjet umiddelbart efter brug, før blandingen begynder at hærde, hvis de ikke er til engangsbrug. Skrab det resterende materiale af eller brug rengøringsmiddel, brug altid beskyttelseshandsker.



## ANVEND

passende beskyttelsesudstyr som kemisk resistente handsker, beskyttelsesbriller eller ansigtsskærme, overalls eller bukser til engangsbrug, forklæde og benbeskyttelse og åndedrætsværn med filter A.



## OPBEVAR

ubrugte rester i forseglede beholdere på et køligt og tørt sted, altid i overensstemmelse med de officielle direktiver.




## BLAND

komponenterne med det rigtige blandingsforhold og langsomt for at undgå stænk. Brug forskellige måleanordninger til harpikser og hærdere før blanding.



## BORTSKAF

epoxyharpikser, efter at de har hærdet til faste stoffer, som almindeligt bygningsaffald.



## HÆLD

den flydende blanding under anvendelse af passende spandbærere.



## REAGER

hvis der er en utilsigtet eksponering: Udøv førstehjælp straks som anbefalet i sikkerhedsdatabladet, og informer din lokale sikkerhedsrådgiver.

Download hele brochuren for sikker håndtering af epoxyharpikssystemer



EPOXY  
Tomorrow's technology, today

WWW.EPOXY-EUROPE.EU  
@EPOXYEU



Harpiks

Hærdningsmiddel